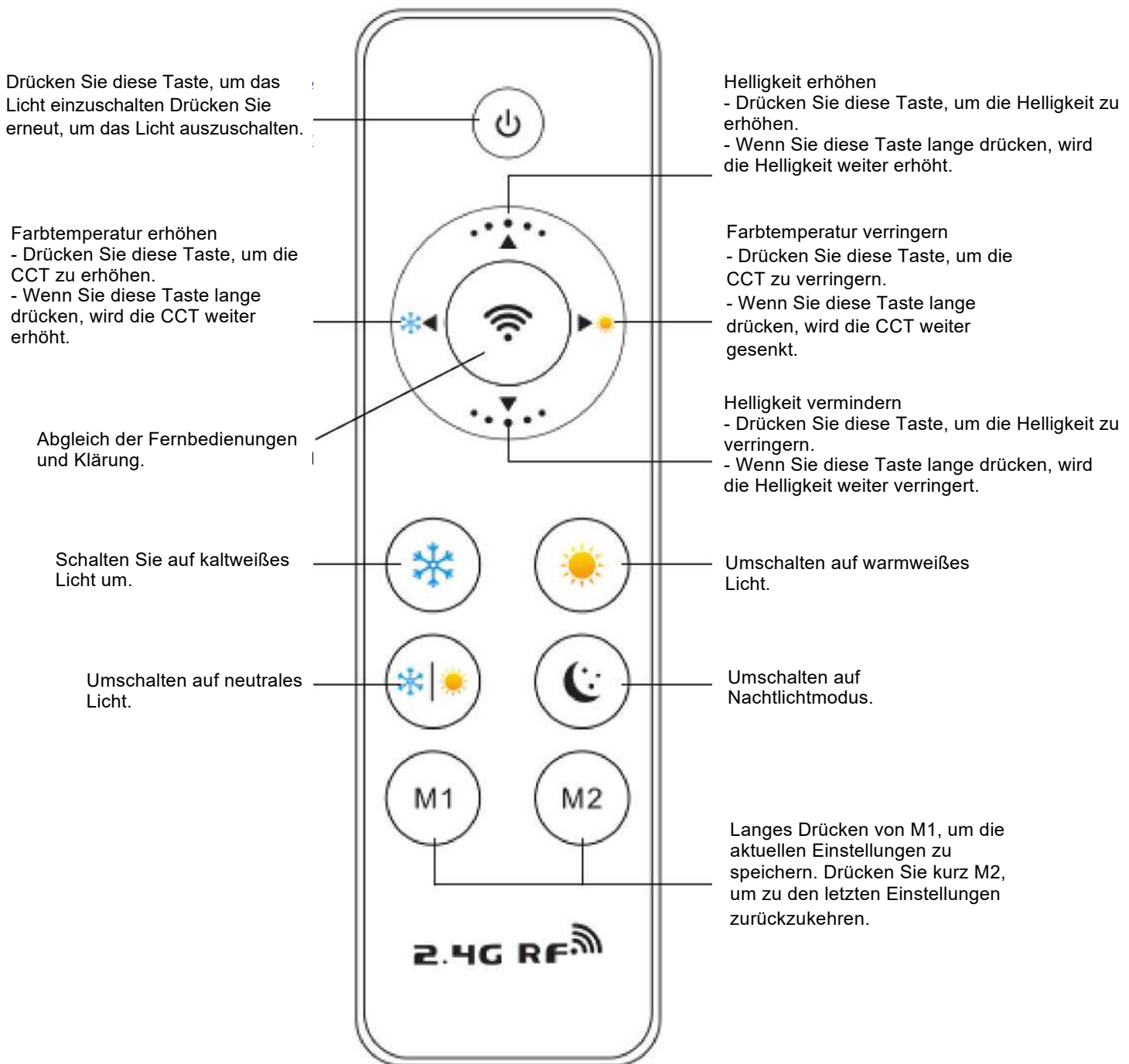




# Multi-Funktions-Fernbedienung

## Gebrauchsanweisung



### Anlernen und Löschung der Fernbedienung

**Anlernen:** Innerhalb von 5 Sekunden nach dem Einschalten des Lichts, drücken Sie die Taste  3 mal sehr schnell, und das Licht wird blinken, was anzeigt, dass die Fernbedienung erfolgreich abgestimmt wurde. Nach erfolgreichem Abgleich können Sie die Fernbedienung verwenden, wenn das Licht eingeschaltet ist.

**Löschen:** Drücken Sie sofort nach dem Einschalten der Leuchte 5 Mal  auf die Taste, und die Leuchte blinkt, was anzeigt, dass die Fernbedienung erfolgreich gelöscht wurde. Nach erfolgreicher Freischaltung kann die Fernbedienung das Licht nicht mehr steuern.

**Verwendung von  
1 PC-Knopfbatterie  
CR2032 (DL2032)**